

**Intermediate Growth / Croissance Intermédiaire /
Crecimiento Intermedio**

*ColorYield - Colorpac - Redbro - I27 - New Hampshire - Tricolor
Redbro N.N. / Redbro C.N. - Master Grey / Master Gris - Grey Barred /
Gris Barré - Grey Barred N.N. / Gris Barré C.N. - S88L*

PARENT STOCK

Performance objectives

REPRODUCTEURS

Objectifs de performance

REPRODUCTORES

Objetivos de resultados

Flock delivered on:
Troupeau livré le :
Lote entregado el:

Number of females delivered:
Nombre de femelles livrées :
Canti dad de hembras entregadas:

Number of males delivered:
Nombre de mâles livrés :
Canti dad de machos entregados:

Farm:
Élevage :
Granja:

House:
Poulailler :
Gallinero :



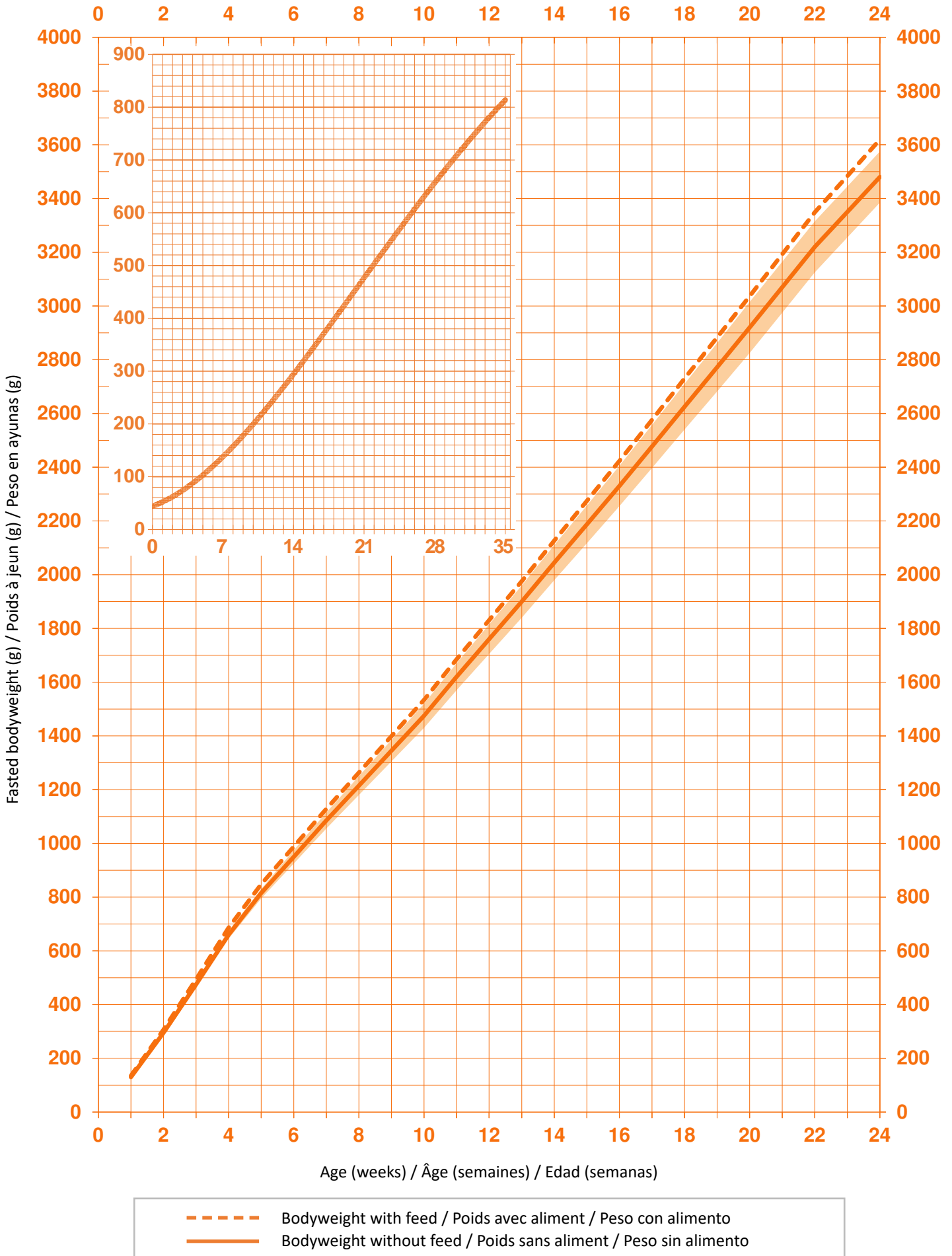
Age / Edad		ME (kcal) EM (kcal)	Ration (g per 100 / day) ** Ration (g par 100 / jour) ** Ración (g para 100 / día) **	Bodyweight (g) * Poids vif (g) * Peso vivo (g) *	Growth (g) Croissance (g) Incremento (g)
Weeks Semanas	Days Días				
0	0		Ad libitum		
1	7		Ad libitum	140	
2	14	112	40	300	160
3	21	118	42	480	180
4	28	132	47	660	180
5	35	148	53	820	160
6	42	151	57	950	135
7	49	162	61	1085	135
8	56	170	64	1215	130
9	63	178	67	1345	130
10	70	186	70	1475	130
11	77	193	73	1620	145
12	84	201	76	1760	140
13	91	212	80	1900	140
14	98	225	85	2045	145
15	105	239	90	2187	142
16	112	252	95	2330	143
17	119	265	100	2477	147
18	126	278	105	2625	148
19	133	292	110	2772	147
20	140	305	115	2920	148
21	147	318	120	3070	150
22	154	318-331	120-125	3220	150
23	161			3350	130
24	168			3480	130
25	175			3580	100
26	182			3645	65
27	189			3710	65
28	196			3775	65
29	203			3840	65
30	210			3900	60
31	217			3920	20
32	224			3940	20
33	231			3960	20
34	238			3980	20
35	245			4000	20
36	252			4020	20
37	259			4040	20
38	266			4060	20
39	273			4080	20
40	280			4100	20
41	287			4120	20
42	294			4140	20
43	301			4160	20
44	308			4180	20
45	315			4200	20
46	322			4220	20
47	329			4240	20
48	336			4260	20
49	343			4280	20
50	350			4300	20
51	357			4320	20
52	364			4340	20
53	371			4360	20
54	378			4380	20
55	385			4400	20
56	392			4420	20
57	399			4440	20
58	406			4460	20
59	413			4480	20
60	420			4500	20
61	427			4515	15
62	434			4530	15
63	441			4545	15
64	448			4560	15

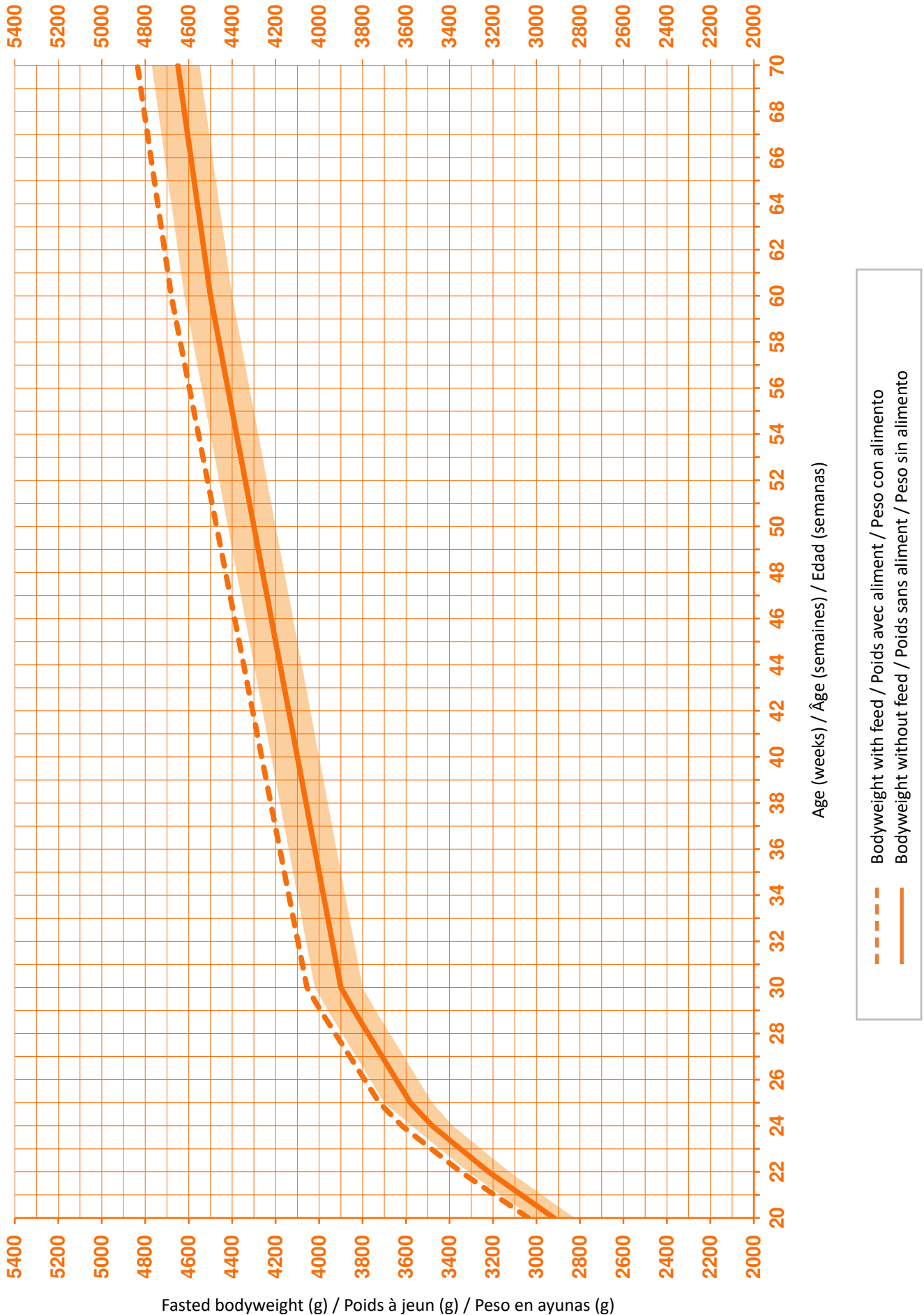
Add 5 % to these weight objectives if birds are weighed with feed in the crop. / Il faut ajouter 5 % à ces objectifs de poids si les coqs sont pesés non à jeun. / Añadir 5 % a estos objetivos de peso si los machos estan pesados con alimento.

NB*: Ration / Ración

0 - 5 weeks / semaines / semanas: 2 800 kcal ME / kg,
6 - 64 weeks / semaines / semanas: 2 650 kcal ME / kg (20 °C).

*The feed intakes shown are only a guide. Feed amounts need to be adjusted to achieve the bodyweight target. / Ces données sont issues de nos standards. Les rations d'aliment nécessaires doivent être ajustées en fonction des objectifs de poids ciblés. / Estos datos se toman de nuestros estándares. Las raciones de alimentos necesarias deben ajustarse de acuerdo con los objetivos de peso.





Fasted bodyweight (g) / Poids à jeun (g) / Peso en ayunas (g)

1. REARING METHOD

To obtain 8 - 10 % males with uniform maturity at 22 weeks to match the maturity of the females.

1.1. STANDARDS

Maximum density after 4 - 5 weeks: 5 males / m².

FEEDERS

- Trough: 7,5 m of trough for 100 males.
- Round Ø 35 cm: 1 for 12 males.

DRINKERS

- Round: 1 for 80 males.
- Nipples: 1 for 6 - 10 males.

1.2. SEPARATION OF THE MALES

Males should be reared separately from the females and separated according to breed. Transversal partitioning of the house is preferable.

Beak trimming is recommended at 9 - 10 days, especially in open houses or if possible at day old.

1.3. FEED PROGRAMME

0 - 14 days: ad libitum.

14 - 21 days: control consumption according to the growth.

After 21 days: follow the restriction programme according to the type of male.

Feed: Follow the performance summary for each specific product.

1.4. BODYWEIGHT CONTROL

Weigh a sample of a minimum of 60 birds each week.

1.5. LIGHTING PROGRAMME

In general it is the same as for the females. In certain conditions it is recommended to stimulate the males 7 or 10 days before the females.

At the end of the rearing period, choose the light intensity depending on the state of maturity between males and females and the male behaviour.

1.6. TRANSFER

The males can be transferred one week before the females in order to advance maturity.

Avoid transferring immature or underweight males and a progressive mixing is highly recommended.

2. MANAGEMENT IN PRODUCTION

2.1. OBSERVE FLOCK BEHAVIOUR

Mixing males and females can be encouraged by distribution of grain in the afternoon.

If males are aggressive or overly active check the percentage of males.

Male sexual maturity:

- if males mature early reduce the number of males;
- if males mature late mix only the mature males.

2.2. BODYWEIGHT CONTROL

Weekly weighing of a minimum of 50 males and adjust the feed allowance accordingly throughout the production period.

Take special care during the first weeks after mixing, as the risk of excessive bodyweight gain is high and this can affect fertility.

1. TECHNIQUE D'ÉLEVAGE

Obtenir 8 à 10 % de mâles de maturité homogène à 22 semaines en concordance avec la maturité des poulettes.

1.1. NORMES

Densité maximum après 4 - 5 semaines : 5 mâles / m²

MANGEOIRES

- linéaires (7,5 m de chaîne / 100 mâles).
- Circulaire Ø 35 cm : 1 / 12 mâles.

ABREUVOIRS

- Ronds: 1 / 80 mâles.
- Pipettes: 1 / 6 - 10 mâles.

1.2. SÉPARATION DES MÂLES

Les mâles doivent être élevés séparément des poulettes et par souches distinctes.

Le cloisonnement transversal du bâtiment est préférable.

L'épointage du bec est souhaitable vers 9 - 10 jours (en particulier en bâtiment clair).

1.3. PROGRAMME D'ALIMENTATION

0 - 14 jours : ad libitum.

14 - 21 jours : stabiliser la ration.

+ 21 jours : suivre le programme de rationnement par type de coq.

Aliment : suivre les formulations prévues dans le tableau de bord spécifique à chaque produit.

1.4. CONTRÔLE DU POIDS

Pesée hebdomadaire d'un échantillon de 60 sujets au minimum

1.5. PROGRAMME LUMINEUX

Identique à celui des femelles. Dans certaines conditions, il est recommandé de stimuler les mâles 7 ou 10 jours avant les femelles.

En fin de période d'élevage, moduler l'intensité en fonction de la bonne concordance de maturité mâles / femelles.

1.6. TRANSFERT

Les coqs peuvent être transférés 1 semaine avant les poules pour activer la maturité.

Eviter de transférer des coqs immatures ou insuffisants en poids.

Un transfert en 2 étapes est recommandé.

2. MANAGEMENT EN PRODUCTION

2.1. COMPORTEMENT

Favoriser le mélange mâles / femelles : distribuer des céréales l'après-midi.

Diminuer l'agressivité des mâles : adapter le pourcentage mâle / femelles.

Maturité sexuelle :

- trop précoce → réduire le pourcentage de mâles.
- tardive → ne mélanger que les coqs les plus matures.

2.2. CONTRÔLE DU POIDS

Peser chaque semaine un minimum de 50 mâles et ajuster la ration d'aliment si besoin.

Faire attention à la première semaine après le mélange car risque de gain de poids élevé pouvant affecter la fertilité.

1. PERÍODO DE CRIA

Para obtener 8 - 10 % de los machos con una uniformidad uniforme a las 22 semanas para que coincida con la madurez de las hembras.

1.1. ESTÁNDARES

Densidad máxima después de 4 - 5 semanas: 5 machos / m².

COMEDEROS

- 7,5 m de comederos para 100 machos.
- Ronda Ø 35 cm: 1 para 1 / 12 machos.

BEBEDEROS

- Ronda: 1 para 80 machos.
- Pipeta: 1 para 6 - 10 machos.

1.2. SEPARACIÓN DE LOS MACHOS

Los machos deberían ser criados por separado de las hembras y separados en función de la genética. La separación transversal del galpón es mejor.

El corte de pico se recomienda en 9 - 10 días, sobretodo en los galpones abiertos.

1.3. PROGRAMA DE ALIMENTACIÓN

0 - 14 días: a voluntad.

14 - 21 días: control del consumo en función del crecimiento.

Después de 21 días: seguimiento del programa de restricción en función del tipo del macho.

Comida: seguimiento de la performance para cada producto específico.

1.4. CONTROL DEL PESO

Pesaje de 60 aves mínimo cada semana.

1.5. PROGRAMA DE LUZ

Generalmente es lo mismo que para las hembras. En algunas condiciones, es recomendado de estimular los machos de 7 hasta 10 días antes de las hembras.

Al final del periodo de cría, hay que elegir la intensidad de la luz en función del nivel de madurez y del comportamiento de los machos y de las hembras.

1.6. TRANSFERENCIA

Los machos pueden ser transferidos una semana antes de las hembras, con una madurez avanzada. No se puede transferir los machos inmaduros o los machos con un peso bajo.

Referencias en el guía de manejo.

2. MANEJO EN PRODUCCIÓN

2.1. COMPORTEAMIENTO

Mezclar los machos y las hembras se puede hacer en función de la distribución de alimento.

Si los machos son agresivos o muy activos, hay que cuidar el número de machos.

Madurez sexual de los machos:

- madurez temprano: reducir el número de machos;
- madurez tarde: Mezclar solamente los machos avanzados.

2.2. CONTROL DEL PESO

Control del peso de un mínimo de 50 machos y ajustar la cantidad de ración en consecuencia. Tenga especial cuidado durante las próximas semanas después de la mezcla ya que el riesgo del aumento de peso corporal es alto y puede afectar la fertilidad.

HUBBARD PREMIUM
the natural choice!

HUBBARD PREMIUM
le choix naturel!

HUBBARD PREMIUM
la elección natural!

VISIT OUR WEBSITE FOR MORE DOCUMENTS / VISITE NUESTRA PÁGINA WEB PARA MÁS DOCUMENTOS

www.hubbardbreeders.com

All documents



All generations



All ranges



All products



All subjects



Search

BREEDER MANAGEMENT MANUAL
MANUEL D'ÉLEVAGE - REPRODUCTEURS
MANUAL DE CRÍA - REPRODUCTORES



INCUBATION AND NUTRITION GUIDES
GUIDES INCUBATION ET NUTRITION
GUÍAS INCUBACIÓN Y NUTRITION



MANAGEMENT GUIDES - PARENT STOCK - PREMIUM FEMALES
GUIDES D'ÉLEVAGE - REPRODUCTRICES PREMIUM
GUÍAS DE MANEJO - REPRODUCTORAS PREMIUM



MINI - REDBRO

PERFORMANCE OBJECTIVES - PARENT STOCK - PREMIUM FEMALES
OBJECTIFS DE PERFORMANCE - REPRODUCTRICES PREMIUM
OBJECTIVOS DE RESULTADOS - REPRODUCTORAS PREMIUM



JA57 - JA57Ki - P6N - REDBRO MINI - JA87 - REDBRO

TECHNICAL POSTERS
POSTERS TECHNIQUES
PÓSTERES TÉCNICOS



TECHNICAL BULLETIN: MALE REPLACEMENT
BULLETIN TECHNIQUE : LA RECHARGE
BOLETÍN TÉCNICO: CAMBIO DE MACHOS



OTHER TECHNICAL BULLETINS
AUTRES BULLETINS TECHNIQUES
OTROS BOLETINES TÉCNICOS



The performance data contained in this document was obtained from results and experience from our own research flocks and flocks of our customers. In no way does the data contained in this document constitute a warranty or guarantee of the same performance under different conditions of nutrition, density or physical or biological environment. In particular (but without limitation of the foregoing) we do not grant any warranties regarding the fitness for purpose, performance, use, nature or quality of the flocks. Hubbard makes no representation as to the accuracy or completeness of the information contained in this document.

Les données de performances fournies dans ce document ont été établies à partir de notre expérience et des résultats obtenus de nos propres animaux d'expérimentation et des animaux de notre clientèle. Les données de ce document ne sauraient en aucun cas garantir l'obtention des mêmes performances dans des conditions de nutrition, de densité ou d'environnement physique ou biologique différentes. En particulier (mais sans limitation de ce qui précède), nous ne donnons aucune garantie d'adéquation au but, à la performance, à l'usage, à la nature ou la qualité des animaux, ni aucune garantie de conformité avec les réglementations locales relatives à la santé, au bien-être, ou autres aspects des productions animales. Hubbard ne fait aucune déclaration quant au caractère précis ou complet des informations contenues dans ce document.

Las cifras de rendimiento suministradas en este documento han sido establecidas a partir de resultados y experiencias obtenidos de nuestras crianzas o de crianzas de nuestra clientela. En ningún caso estas cifras podrán constituir una garantía para la obtención de los mismos rendimientos bajo condiciones de nutrición, de densidad o de medio ambiente físico o biológico distintas. En particular (y sin limitación de lo anterior), no otorgamos ninguna garantía con respecto a la aptitud para el propósito, rendimiento, uso, naturaleza o calidad de los lotes. Hubbard no se hace responsable ni de la exactitud y lo completo de la información contenida en este documento.

AMERICAS
HUBBARD LLC
1070 MAIN STREET
PIKEVILLE, TN 37367 – U.S.A.
TEL. +1 (423) 447-6224
contact.americas@hubbardbreedersusa.com

EUROPE, MIDDLE EAST, AFRICA
HUBBARD S.A.S.
MAUGUÉRAND
22800 LE FOEIL – FRANCE
TEL. +33 (0)2.96.79.63.70
contact.emea@hubbardbreeders.com

ASIA
HUBBARD S.A.S.
MAUGUÉRAND
22800 LE FOEIL – FRANCE
TEL. +33 (0)2.96.79.63.70
contact.asia@hubbardbreeders.com

V-2022-10 / P-2022-10

Hubbard


YOUR CHOICE, OUR COMMITMENT



HUBBARD PREMIUM
the natural choice!

HUBBARD PREMIUM
le choix naturel!

HUBBARD PREMIUM
la elección natural!



www.hubbardbreeders.com